

故障かなと思ったら

症状	確認していただくこと
ボタンを押しても動かない	ACアダプターや電源コードが本体とコンセントにきちんと接続されているか確認してください。
電源が入らない	延長コード・電源タップ(たこ足コンセント)によっては動作に影響が出る場合があります。直接コンセントに挿してお試しください。
異音が発生	本製品は構造上、動作音が発生しますが故障ではありません。コントロールボックスを硬いフローリングなどにおいて使用すると音が大きくなる可能性があります。絨毯など柔らかい場所に置くかタオルなどを一枚敷くと音が抑えられます
モード切替ができない(電源が切れる)	長押ししていませんか? 長押しすると電源がON/OFFします。モードを切り替えるときは長押ししないでください。
エアバッグが膨らまない	発送時圧縮している関係上、初回は空気が入りにくい場合がございます。商品を広げ時間をおいてから電源を入れ、タイマーが終了するまでお待ちください。
エアーが抜けない	通常、モード終了後にエアーが抜けますが、まれに抜けない場合もございます。終了後しばらくしても抜けない場合は、エアバッグを押して空気を抜いてください。
タイマーが機能しない	タイマーはすべてのモード、操作が完了した後にのみ開始できます。動作中は開始できません。
角度/高さ調整ボタンが機能しない	角度/高さ調整ボタンはすべてのモードで動作中は操作できません。
突然停止した	背中角度調整及び膝高さ調整は規定に達すると自動停止します。本製品にはエアバッグマッサージ機能は搭載されていません。

仕様

製品名	スリープデザインマットレス
製品型番	105-0007
定格入力	AC100*220V
定格出力	DC12V 3.0A
製品サイズ	2000×900×90mm
最大応用体重	90kg
タイマー	約30min,60min
材質	ポリエステル繊維 ポリウレタン 木材+ABS
重量	約15.3kg
使用環境温湿度	+10℃~+40℃ 30%~85%RH
保管環境温湿度	0℃~+40℃ 10%~85%RH
製造国	中国

保証書

製品名	スリープデザインマットレス	型番	105-0007	
お買い上げ日	年 月 日	保証期間		お買い上げ日より1年
お客様	フリガナ	氏名		
	フリガナ	住所		
		電話番号	()	
販売店/店名				

保証規定

- 取扱説明書に従った正常な使用状態で、お買い上げ後1年以内に故障した場合には無償交換いたします。
- 無償保証期間内に故障して交換を受ける場合は、問い合わせ先へご連絡ください。
(ア) お客様の疏忽、使用上の誤りおよび不適当な交換や改造による故障および損傷。
(イ) 火災、地震、水害、落雷、その他の天災地変、公害などによる故障および損傷。
(ウ) 保証書の提示がない場合。
(エ) 保証書にお買い上げ年月日、お客様名、販売店名の記入のない場合、あるいは字句を書き換えられた場合。
(オ) 電池の故障および電池の液漏れによる故障。
(カ) その他取扱説明書に記載されていない使用方法による故障および損傷。
(キ) 犯罪などの不法な行為に起因する故障や不具合。
(ク) 日本国外での使用。
- 無償保証期間内でも、お客様から弊社に故障品を送送する場合の送料は、お客様負担となります。
- 取扱説明書は再発行いたしませんので、紛失しないよう大切に保管してください。
- この保証書は明示した期間、条件のもとにおいてのみ無償保証をお約束するものです。

取扱説明書

スリープデザインマットレス

品番 105-0007

安全上のご注意 必ずお読みください

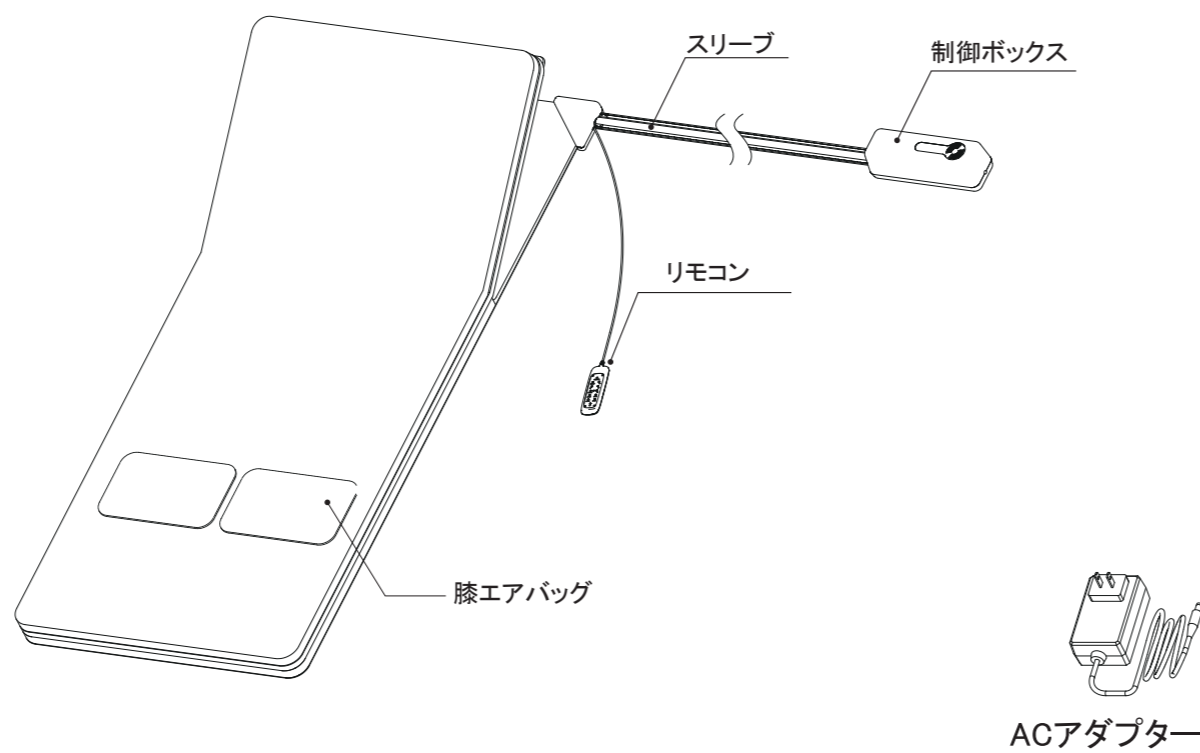
次のような方は医師にご相談の上使用してください
 ・頸椎ヘルニアや首の痛みのある方
 ・椎間板ヘルニアや腰痛のある方
 ・脊椎に異常のある方(骨折、捻挫、痛みなど)
 ・骨が弱いと思われる方、骨粗しょう症の方
 ・ペースメーカーなど体内挿込み型医用電気機器を使用している方
 ・悪性腫瘍のある方
 ・妊娠中や出産直後の方
 ・かつて治療をうけた部分に使用する方
 ・急性疾患のある方
 ・その他、医療機関で治療の方
 ・医師からマッサージやストレッチを禁止されている方
 ・自分で意思表示や操作できない方
 ・上記以外で身体に異常を感じている方

※使用中に気分が悪くなったり違和感を感じた時には直ちに使用を中断してください。事故や体調不良の恐れがあります。

次の注意事項を守って使用してください
 ・使用時は必ず、マットレス周辺に障害物がないことを確認し、展開できる十分なスペースを確保してください。
 ・マット本体は洗えません。お手入れは付属のシートを取り外してお洗濯してください。
 ・マット本体に布団乾燥機を使用しないでください。熱により内部機器が破損し事故やけがの恐れがあります。
 ・本製品は稼働中は仰向けで使用するための設計になっております。稼働中はうつ伏せで使用しないでください。
 ・コントロールボックスに水をこぼさないでください。感電やショートの原因になります。
 ・必ず一般家庭用の電圧100Vで使用してください。高い電圧で使用すると感電やショートなどの発火の原因になります。
 ・電源コンセントにゴミやチリが付いていないか確認してください。感電やショートで発火の原因になります。
 ・絶対に分解、改造・修理などを行わないでください。
 ・本製品の上に重量物や熱器具を置かないでください。故障の原因になります。
 ・お子様に使用させたりマットの上で遊ばせないでください。事故や怪我の恐れがあります。
 ・背もたれのリクライニングをフラットに戻す際、小さなお子様やペットなどが挟まらないようご注意ください。

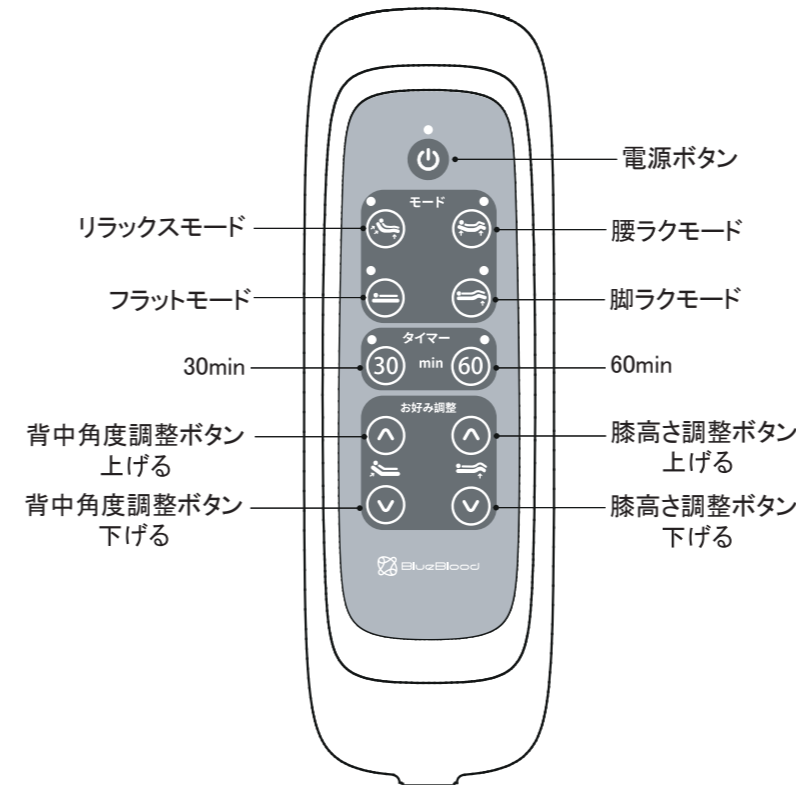
各部の名称

● 本体



ACアダプター

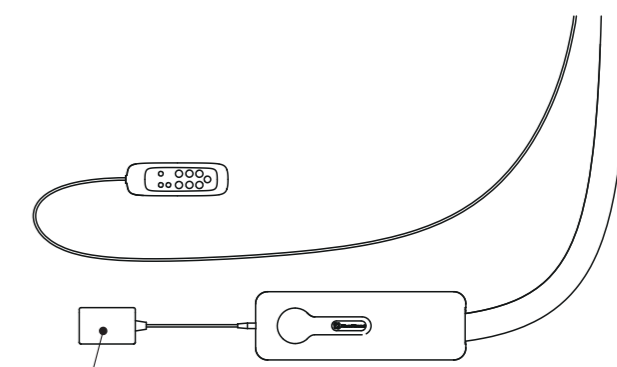
操作方法



電源ボタン		長押しで電源ON/OFF(対応するインジケータの点灯/消灯とブザーが1回鳴動)。電源ON後、操作がない場合は現在の状態を維持します。
リラクスマード		背もたれの角度と下半身の高さを最適に調整し、長時間でも快適に座れる姿勢を実現したモードです。テレビ鑑賞や読書など、くつろぎの時間に最適です。
フラットモード		背中と足を水平に近い状態に調整し、身体全体をまっすぐに伸ばすモードです。
腰ラクモード		腰部および膝関節をゆるやかに曲げることで、筋肉の緊張を緩和し、睡眠中の不快感を軽減するモードです。より快適で自然な眠りへと導きます。
脚ラクモード		疲れた脚をやさしく持ち上げることでリフレッシュ効果を高め膝まわりをサポート、関節への負担を軽減するモードです。心地よい眠りへと導きます。
タイマー		短押しで30分/60分タイマーを設定(ブザー音とランプで確認)、時間経過後は自動でフラットモードに戻ります。(※モード選択または背中角度/膝高さ調整後に設定可能。動作中の操作は不可、ブザー音2回で通知されます)
背中角度調整ボタン		背中角度調整ボタンは無段階調節可能で、『上』ボタンを長押しすると空気が充填され、離すと停止。『下』ボタンを長押しすると空気が排出され、離すと停止します。(※モード動作中の操作は不可、ブザー音2回で通知されます)
膝高さ調整ボタン		膝高さ調整ボタンは無段階調節可能で、『上』ボタン長押しで空気を充填、『下』ボタン長押しで空気を排出します(※モード動作中の操作は不可、ブザー音2回で通知されます)

ご使用前の準備

- ・コントロールボックスが頭の方にくるように敷いてください。
- ・コントロールボックスは床やテーブルにおいてください。
- ・ACアダプターをコントロールボックスに接続し電源プラグをコンセントに差し込んでください。



電源プラグをコンセントに差し込む

保管について

- ・保管の際は必ず電源を切り、電源プラグをコンセントから抜いてください。
- ・電源コードのねじれを直して保管してください。
- ・高温多湿の場所や直射日光の当たる場所を避けて保管してください。
- ・お子様の手の届く場所やペットが触れる場所での保管はおやめください。
- ・本製品の上に重量物や熱器具を置かないでください。

お手入れ方法について

- ・マット本体は洗えません。絶対に洗わないでください。
- ・表面の汚れは掃除機で吸い取ってください。
- ・直射日光は避けて定期的に風通しのいい場所で陰干ししてください。

よくある質問

質問	回答
最大応用体重は何キロですか?	90kgまでです。
適応身長は何センチですか?	185cmまでです。
電気毛布などは併用できますか?	熱により機器が破損する可能性があるため使用しないでください。
布団乾燥機は使えますか?	熱により機器が破損する可能性があるため使用しないでください。
首や腰に問題がありますが使えますか?	お勧めできません。医師に相談してください。
就寝後はフラットな状態に戻せますか?	モード起動後に「30分」「60分」のタイマーボタンをご使用いただけます。設定時間が経過すると自動的にフラットな状態に戻ります。
ベッドの上で使用できますか?	はい、通常のマットレスと同様にベッドフレームの上でもご使用いただけます。ただし、背中部分の可動域がフレームに干渉しないよう、設置位置にご注意ください。
シーツは使用できますか?	はい、ご使用いただけます。伸縮性のあるフィットシーツやボックスシーツをご使用いただくと、マットレスの動きにもフィットしやすくおすすめです。ただし、可動部の動きを妨げないよう、サイズや素材にはご注意ください。